

# 端末詳細

## A/G宅内端末の拡大画面


正面図



正面図(各種ボタン)



後面図



- ①送受話器(ハンドセット)
- ②各種ランプ  
BUSY、TX、PWR


- ③送信ボタン
- ④音量調整
- ⑤スケルチ調整(雑音抑制)

- ⑥電源コード
- ⑦ハンドセットコネクタ外部端子
- ⑧電源スイッチ
- ⑨録音端子

# 端末詳細


## VHFサービス用 車載端末拡大画面

前面から装置を見たところ



- ①電源ランプ
- ②電源スイッチ
- ③チャンネル選択
- ④スケルチ調整(雑音抑制)
- ⑤音量調整
- ⑥送信ランプ
- ⑦マイク接続端子

裏面



- ⑧外部スピーカ端子
- ⑨アンテナ端子
- ⑩電源コード(12V)